


Instruction to apply for grievance

तक्रारीसाठी अर्ज करण्याची सूचना

Step one : After Login, the screen shown below will be opened :


लॉगिन केल्यानंतर, खाली दर्शविलेले स्क्रीन उघडले जाईल.



Maharashtra Animal & Fishery Sciences University

महाराष्ट्र पशू व मत्स्य विज्ञान विद्यापीठ

LOWER EDUCATION ADMISSION - 2017



| | | | | | | |
|-------------|--------------------------------|-------------------------------------|---|--|------------------------------------|-----------------------------------|
| Home होम | Prospectus माहिती प्रसिद्धी | Important Dates महत्वाच्या तारखा | Instructions for Filing Application Form अर्ज भरण्यासाठी सूचना | Instructions to reduce the image size and merger of images प्रतिमा आकार कमी करण्यासाठी आणि प्रतिमा एकत्र करण्यासाठी सूचना | Contact Us आमच्याशी संपर्क साधा | FAQ संशय विचारले जाणारे प्रश्न |
|-------------|--------------------------------|-------------------------------------|---|--|------------------------------------|-----------------------------------|

SBI Collect
एस.बी.आय कलेक्ट

Welcome to MAFSU Admission
एम.ए.एफ.एस.यु. प्रवेश प्रक्रियेत आपले स्वागत आहे

Logout

Application ID: 1700000

Application Status: Rejected

| | | | |
|------------------------------------|----|----------------------------------|------------|
| Applicant Full Name / पूर्ण नाव: * | mk | Mobile Number / दूरध्वनी क्रमांक | 8985734585 |
|------------------------------------|----|----------------------------------|------------|

IMPORTANT NOTICE / महत्वाच्या सूचना

- Editing/modification/addition is **not possible** after freezing of application form. Hence, candidates should **verify** details before freezing the application form.
- अर्ज फ्रिज केल्यानंतर संपादन / केवढ्या / जोडणे शक्य नाही. म्हणूनच, उघडवारात अर्ज फ्रिज करण्यापूर्वी तपशील तपासावे.

[Print Application](#) [Apply Grievance](#)

Your Choices / तुमचे निवडलेले पर्याय

| | |
|--------------------|---|
| Selected Region : | पशुवैद्यक व पशुविज्ञान महाविद्यालय, परभणी |
| Selected Choice-1: | श्री जगदंबा शिक्षण प्रसारक मंडळ, मु. नुखामसला, पो.दौण ता.गेवराई, जि. बीड-४३१ १२७ |
| Selected Choice-2: | श्रीवनाथ शिक्षण मंडळ, संचलित, प.व्य. व.दु. पदविका विद्यालय, मु.पो.पिगळी, ता.जि.परभणी-४३१ ४०२ |
| Selected Choice-3: | श्री विठ्ठल शिक्षण प्रसारक मंडळ, संचलित, प.व्य. व.दु. पदविका विद्यालय, मु. देवगाव, ता.केज, जि.बीड-४३१ १२२ |

Grievance-1 Status: Pending.


Your application is locked.

After paying Rs. 100 through SBI Collect, Click on "Apply Grievance" button to submit your complaint. To take out the application print, click on the "Print Application" Button.

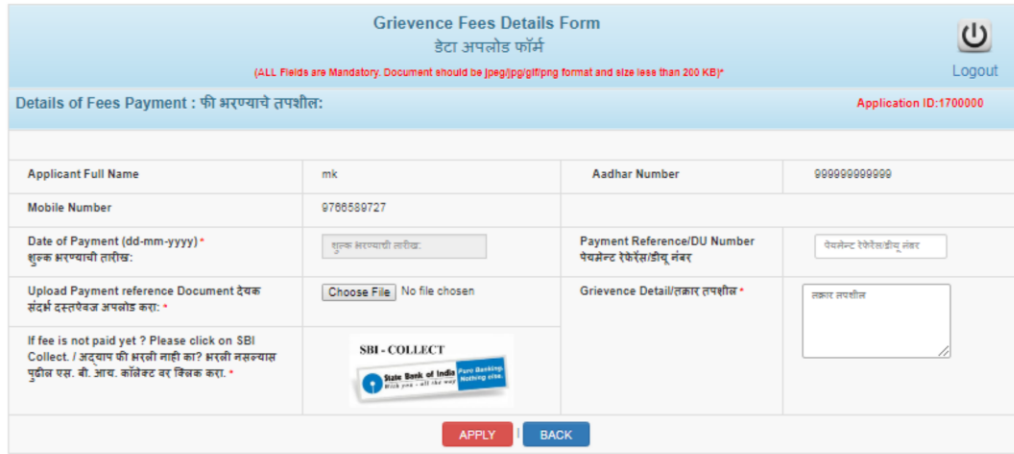
एसबीआय कलेक्टद्वारे पहिल्यांदा रू. 100 / - भरा, नंतर आपली तक्रार सबमिट करण्यासाठी "तक्रार अर्ज" बटण क्लिक करा. अर्ज मुद्रित करण्यासाठी "प्रिंट" बटण क्लिक करा.

Step two : After Clicking on the "Apply Grievance" button the following link will be opened:


"तक्रार अर्ज" बटणावर क्लिक केल्यानंतर खालील लिंक उघडले जाईल:



The header of the website for Maharashtra Animal & Fishery Sciences University. It features the university's name in English and Marathi, along with the text "LOWER EDUCATION ADMISSION - 2017". There are two logos on either side of the text. Below the header is a navigation menu with links for Home, Prospectus, Important Dates, Instructions for Filing Application Form, Instructions to reduce the image size and merger of images, Contact Us, and FAQ. There is also a link for SBI Collect.



The form is titled "Grievance Fees Details Form" and "डेटा अपलोड फॉर्म". It includes a "Logout" button and a note that all fields are mandatory. The form contains the following fields:

| | | | |
|--|--|--|----------------------|
| Applicant Full Name | mk | Aadhar Number | 999999999999 |
| Mobile Number | 9766569727 | | |
| Date of Payment (dd-mm-yyyy) * शुल्क भरण्याची तारीख: | <input type="text"/> | Payment Reference/DU Number पेवमेंट रेफरन्स/ड्यु नंबर | <input type="text"/> |
| Upload Payment reference Document टैचक संदर्भ दस्तऐवज अपलोड करा: * | <input type="button" value="Choose File"/> No file chosen | Grievance Detail/तक्रार तपशील * | <input type="text"/> |
| If fee is not paid yet ? Please click on SBI Collect. / अद्याप फी भरली नाही का? भरली नसल्यास पुढील एस. बी. आय. कॉलेक्ट वर क्लिक करा. * |  | | |

At the bottom of the form, there are two buttons: "APPLY" and "BACK".

Fill up all the details and click on "APPLY" button to consider your grievance.

सर्व तपशील भरा आणि आपल्या तक्रारीवर विचार करण्यासाठी "APPLY" बटणावर क्लिक करा.

Step Three : Grievance related documents and details should be produced before " grievance redressal committee " for consideration.

तक्रार संबंधित कागदपत्रे आणि तपशील विचारार्थ " तक्रार निवारण समिती" समोर सादर करावीत.